

# ENVIVO

## Draadloze Muziekontvanger

ENV-1295

Gebruikershandleiding





## INHOUD



INSTALLATIE .....	7
Functies.....	8
Aansluiten .....	9
Paren met een Bluetooth mobiele telefoon	11
PROBLEMEN OPLOSSEN.....	13
VERWIJDERING .....	16

Kijk op [www.teknihall.nl](http://www.teknihall.nl) voor de nieuwste updates.

## **BELANGRIJKE VEILIGHEIDSINSTRUCTIES**

- Gebruik dit apparaat niet in de nabijheid van water (bijvoorbeeld een bad, wasbak, aanrecht, wastobbe, natte kelder, zwembad of andere plaatsen dicht bij water).
- Alleen reinigen met een droge doek. Ontkoppel het apparaat van het elektriciteitsnet voor reiniging.
- Het apparaat niet plaatsen nabij hittebronnen zoals kachels en andere apparaten (waaronder versterkers) die hitte produceren.
- Bescherm de voedingskabel tegen overlopen en doorboren, vooral bij de aansluitingen, de

verbinding met het elektriciteitsnet en de uitgang van het apparaat.

- Gebruik alleen uitbreidingen/accessoires gespecificeerd door de fabrikant.
- Ontkoppel het apparaat wanneer u deze lange tijd niet gebruikt.

We aanvaarden geen enkele aansprakelijkheid voor persoonlijke schade of beschadiging van eigendommen door het gebruik van de Draadloze Muziekontvanger, iPhone of iPod.

Kijk op [www.teknihall.nl](http://www.teknihall.nl) voor de nieuwste updates.

Voor Nederlandstalige ondersteuning neemt u contact op met Teknihall support: 0900 400 2001  
De gesprekskosten bedragen 0,18 €/minuut  
[envivo@teknihall.nl](mailto:envivo@teknihall.nl) / [www.teknihall.nl](http://www.teknihall.nl).

5  
PO-1295A

De Draadloze Muziekontvanger is een must-have voor de muziekinstallatie bij u thuis waarmee eenvoudig muziekbibliotheken of –diensten van Bluetooth geschikte smartphones, tablets of digitale muziekspelers worden verbonden met uw stereo geluidssysteem.

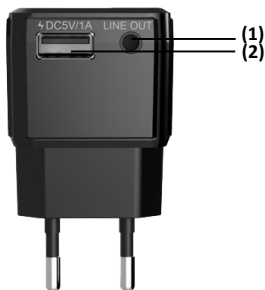
Bedien draadloos de CD kwaliteit muziek streaming direct met uw smartphone of tablet vanaf elke plek in uw huis, op uw terras of rond uw zwembad. Heeft u gasten? Laat uw vrienden draadloos delen waar zij naar luisteren en maak er een feest van!

Voor Nederlandstalige ondersteuning neemt u contact op met Teknihall support: 0900 400 2001  
De gesprekskosten bedragen 0,18 €/minuut  
envivo@teknihall.nl / [www.teknihall.nl](http://www.teknihall.nl).

6  
PO-1295A

## INSTALLATIE

Lees deze instructies volledig voordat u het apparaat in gebruik neemt.



(1) 3.5mm Audio Jack

(2) USB oplaad aansluiting

## Funcities

- Speel af vanaf uw iPhone, iPod touch of ander apparaat met Bluetooth via de stereo-installatie bij u thuis
- Bedien uw muziek direct vanaf uw iPhone of iPod touch
- Sluit een apparaat aan zonder ooit naar uw stereo te gaan
- Inclusief USB oplaadpoort (tot 1 Amp)
- Geluid aansluitkabels bijgesloten
- De Bluetooth verbinding heeft een bereik tot 10 meter voor het nagenoeg ongelimiteerd draadloos luisteren binnen uw huis

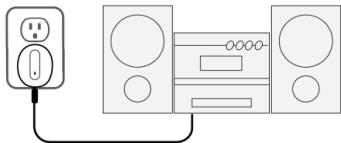


## Aansluiten

1. Steek het apparaat in het stopcontact – LED is blauw

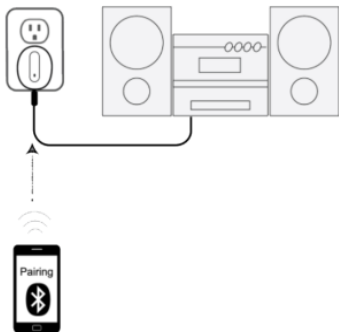


2. Sluit de geluidskabel aan tussen het apparaat en de ingang van uw muziekinstallatie – LED wordt blauw en gaat vervolgens knipperen



Voor Nederlandstalige ondersteuning neemt u contact op met Teknihall support: 0900 400 2001  
De gesprekskosten bedragen 0,18 €/minuut  
envivo@teknihall.nl / [www.teknihall.nl](http://www.teknihall.nl).

3.Schakel de smartphone in, zet de Bluetooth functie op AAN en zorg dat de apparaten verbinden – LED knippert



Kijk op [www.teknihall.nl](http://www.teknihall.nl) voor de nieuwste updates.

Voor Nederlandstalige ondersteuning neemt u contact op met Teknihall support: 0900 400 2001  
De gesprekskosten bedragen 0,18 €/minuut  
[envivo@teknihall.nl](mailto:envivo@teknihall.nl) / [www.teknihall.nl](http://www.teknihall.nl).

10  
PO-1295A

## **Paren met een Bluetooth mobiele telefoon**

1. Zorg ervoor dat uw mobiele telefoon het A2DP profiel ondersteunt. De paringsprocedure is afhankelijk van het type mobiele telefoon. Kijk in de handleiding van uw mobiele telefoon voor meer informatie. De algemene paringsprocedure is als volgt:
2. Plaats de ontvanger en de Bluetooth mobiele telefoon op een makkelijk zichtbare afstand van maximaal 1 meter.
3. Plaats de ontvanger op de luidspreker en druk op de Bluetooth knop om te paren. De blauwe LED knippert snel.
4. Activeer de Bluetooth functie van uw mobiele telefoon om te zoeken naar Bluetooth apparaten binnen het bereik. Selecteer "HT-BT" uit de lijst met beschikbare apparaten.

Voor Nederlandstalige ondersteuning neemt u contact op met Teknihall support: 0900 400 2001

De gesprekskosten bedragen 0,18 €/minuut  
envivo@teknihall.nl / [www.teknihall.nl](http://www.teknihall.nl).

11  
PO-1295A

5. In paringsmodus zal het blauwe lampje snel knipperen.
6. Als om een wachtwoord of PIN wordt gevraagd, voer "0000" in.
7. Indien uw mobiele telefoon dit vraagt, selecteer "Yes" (dit is afhankelijk van het model mobiele telefoon).
8. Nadat de verbinding succesvol tot stand is gekomen zal het geluid te horen zijn.

Kijk op [www.teknihall.nl](http://www.teknihall.nl) voor de nieuwste updates.

Voor Nederlandstalige ondersteuning neemt u contact op met Teknihall support: 0900 400 2001  
De gesprekskosten bedragen 0,18 €/minuut  
[envivo@teknihall.nl](mailto:envivo@teknihall.nl) / [www.teknihall.nl](http://www.teknihall.nl).

12  
PO-1295A

## PROBLEMEN OPLOSSEN

U kunt de meeste problemen met uw Draadloze Muziekontvanger snel oplossen door de instructies in dit hoofdstuk op te volgen.

**Probleem:** Mijn muziek komt niet uit de stereo luidsprekers.

### **Oplossingen:**

- Zorg dat de voeding van de Draadloze Muziekontvanger is aangesloten.
- Zorg dat de geluidskabel correct en stevig is verbonden met de Draadloze Muziekontvanger.
- Zorg ervoor dat een van de geluidskabels

correct en stevig is verbonden met de Draadloze Muziekontvanger en de stereoinstallatie.

- o Zorg ervoor dat de Draadloze Muziekontvanger is aangesloten op het elektriciteitsnet.
- o Zorg ervoor dat het volumeniveau van de stereo-installatie op een aangenaam luisterniveau is ingesteld.

Zorg ervoor dat u zich binnen het bereik van de Draadloze Muziekontvanger bevindt en uw iPhone of iPod touch via Bluetooth is verbonden met de Draadloze Muziekontvanger.

**Probleem:** Mijn telefoon lijkt via Bluetooth te zijn verbonden, maar er wordt geen muziek afgespeeld.

**Oplossing:** Controleer of de vorige verbonden telefoon ontkoppeld is. Verwijder koppelingen, als deze er zijn, en start het paringsproces opnieuw.

**Probleem:** Het afspelen wordt onderbroken wanneer ik muziek via Internet afspelen

**Oplossing:** Controleer de Internetverbinding van uw mobiele telefoon en zorg ervoor dat deze stabiel en snel genoeg is.

Kijk op [www.teknihall.nl](http://www.teknihall.nl) voor de nieuwste updates.

## VERWIJDERING



Elektrische en elektronische apparatuur (EEE) bevat materialen, delen en inhoud die gevaarlijk kunnen zijn voor het milieu en schadelijk voor de menselijke gezondheid als afval bestaande uit elektrische en elektronische apparatuur (WEEE) niet correct wordt weggegooid.

Apparaten die gemarkeerd zijn met het WEEE logo (te zien links), zouden niet met het huishoudafval weggegooid moeten worden. Neem contact op met uw lokale autoriteit op het gebied van afvalverwerking, aangezien zij in staat zullen zijn om u details te geven over de mogelijkheden voor recycling in uw omgeving.

Kijk op [www.teknihall.nl](http://www.teknihall.nl) voor de nieuwste updates.

Voor Nederlandstalige ondersteuning neemt u contact op met Teknihall support: 0900 400 2001  
De gesprekskosten bedragen 0,18 €/minuut  
[envivo@teknihall.nl](mailto:envivo@teknihall.nl) / [www.teknihall.nl](http://www.teknihall.nl).

16  
PO-1295A



