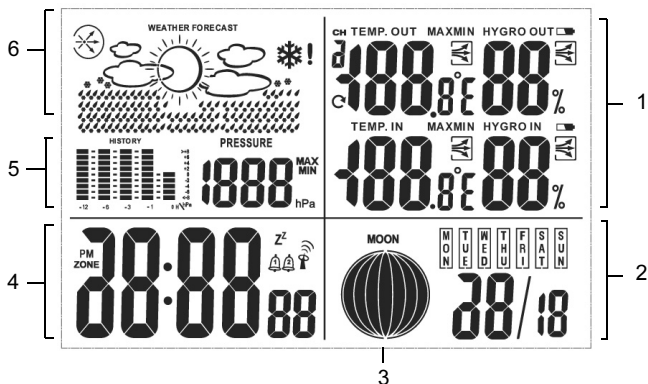


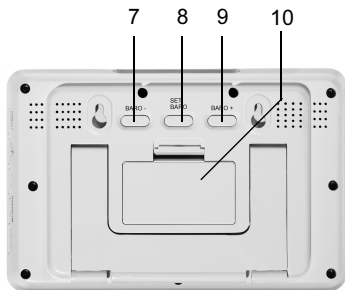
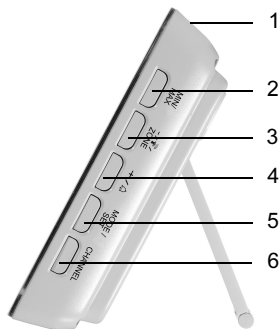
Beknopte handleiding

Digitaal draadloos weerstation

GT-WS-07s/GT-WS-07w/GT-WS-06s/GT-WS-06w/GT-WT-01



1	Weersgegevens
2	Weergave datum en weekdag
3	Weergave maanfasen
4	Weergave tijd en wektijd
5	Weergave luchtdruk
6	Weersvoorspelling



i

Bij het andere weerstationstype bevinden de **BARO**-toetsen zich op de linkerzijde.

1	Display verlichten / functie voor herhalen wekker activeren
2	Opgeslagen MIN- en MAX-gegevens weergeven
3	Waarden instellen (verlagen), Radio-ontvangst handmatig starten
4	Waarden instellen (verhogen), wekfunctie in- en uitschakelen
5	Instelmodus activeren, opgegeven instellingen opslaan
6	Weersgegevens van de beschikbare draadloze sensoren oproepen
7	Luchtdruk op locatie instellen (verlagen)
8	Instelmodus voor luchtdruk activeren
9	Luchtdruk op locatie instellen (verhogen)
10	Batterijvak

i

Meer informatie vindt u in de uitgebreide gebruiksaanwijzing. Houd vooral rekening met de veiligheidsvoorschriften.

E44236