

AMBIANO®

Compacte luchtontvochtiger

GT-SF-KLE-01



3 Jaar
GARANTIE

KLANTENSERVICE
☎ 0900 / 44 666 44
☎ Fax: +32 (0) 360 55 043
✉ Mail: gt-support@teknihall.be
AN NL 23060418 49/2024

GEBRUIKSAANWIJZING



49/2024
AN NL 23060418
PO51032854

Inhoudsopgave

| | | | |
|---|-----------|---|-----------|
| Inhoudsopgave | 2 | Storing en oplossing | 13 |
| Algemeen | 3 | Onderhoud, reiniging en verzorging | 14 |
| Inleiding | 3 | Reiniging van de ventilatiegleuven | 14 |
| EU-conformiteitsverklaring | 3 | | |
| Gebruik volgens de voorschriften | 3 | | |
| Productonderdelen / Bij de levering inbegrepen | 4 | Technische gegevens | 15 |
| Veiligheid | 5 | Afvoeren | 16 |
| Algemene veiligheidsaanwijzingen | 5 | Garantiekartaat | 17 |
| Gevaren voor kinderen en personen met beperkte vermogens | 5 | | |
| Gevaren bij de omgang met elektrische apparaten | 6 | | |
| Gevaren bij de werking van de compacte luchtontvochtiger | 7 | | |
| Verklaring symbolen en verdere informatie | 9 | | |
| Opbouw en montage | 10 | | |
| Voor het eerste gebruik | 10 | | |
| Bediening | 11 | | |
| Gebruik van het apparaat | 11 | | |
| Condensaateservoir | 11 | | |

Algemeen

Inleiding

Hartelijk dank dat u gekozen hebt voor de compacte luchtontvochtiger van Ambiano. Hiermee hebt u een kwalitatief hoogwaardig product aangeschaft, dat voldoet aan de hoogste prestatie- en veiligheidsstandaards. Voor de juiste omgang en een lange levensduur raden wij u aan de volgende aanwijzingen in acht te nemen.

Lees de handleiding en vooral de veiligheidsaanwijzingen zorgvuldig door, voordat u het apparaat in gebruik neemt. U vindt een aantal belangrijke en nuttige aanwijzingen die voor het in gebruik nemen door iedere gebruiker begrepen en opgevolgd moeten worden. Bewaar de bedieningshandleiding en geef deze mee als u het apparaat aan iemand anders geeft.

EU-conformiteitsverklaring

CE De conformiteit van het product met de wettelijk voorgeschreven normen wordt gegarandeerd. De volledige conformiteitsverklaring is te vinden op het internet onder www.gt-support.de. Het apparaat voldoet aan de eisen van de Duitse wet op productveiligheid. Dit wordt aangetoond met het GS-teken van het onafhankelijke testinstituut:



Gebruik volgens de voorschriften

Het apparaat is uitsluitend bestemd voor het ontvochtigen van gesloten ruimtes. Bovendien is het apparaat niet bestemd voor commercieel gebruik, maar uitsluitend voor gebruik in de privéhuishouding. Iedere andere toepassing van of wijziging aan het apparaat is niet volgens de voorschriften en is principieel verboden. Voor schade die ontstaan is door niet-reglementair gebruik of een verkeerde bediening, kan geen aansprakelijkheid geaccepteerd worden. Dit apparaat is geclassificeerd als algemeen openbaar toegankelijk apparaat.

Uitgever van de handleiding:
Globaltronics GmbH & Co. KG
Bei den Mühren 5
20457 Hamburg
Duitsland
info@globaltronics.com

Productonderdelen / Bij de levering inbegrepen



- A) Vulstandindicator
- B) Bedrijfscontrolelampje
- C) Controlelampje:
condensaateservoir vol
- D) Handgreep
- E) Luchtuitlaatopeningen

- F) AAN/UIT-schakelaar
- G) Luchtinlaatopeningen
- H) Condensaateservoir
- I) Netadapter
- J) Gebruiksaanwijzing en
garantiekarta (zonder afb.)

Technische en optische wijzigingen voorbehouden.

Veiligheid



Lees alle onderstaande veiligheidsaanwijzingen zorgvuldig en neem deze in acht. Bij het niet in acht nemen bestaat er gevaar voor ernstige ongelukken en verwondingen en het risico voor materiële schade en schade aan het apparaat.

Algemene veiligheidsaanwijzingen

Gevaren voor kinderen en personen met beperkte vermogens

- Dit apparaat kan gebruikt worden door kinderen vanaf 8 jaar en ouder en door personen met beperkte fysieke, sensorische of mentale vermogens of gebrek aan ervaring en/of kennis, als ze onder toezicht staan of geïnstrueerd werden over het veilige gebruik van het apparaat en de eventueel

daaruit voortkomende gevaren begrepen hebben.

- Het reinigen en het onderhoud door de gebruiker mogen niet uitgevoerd worden door kinderen, tenzij ze 8 jaar of ouder zijn en onder toezicht staan. Het apparaat, de stekkernetvoeding en zijn aansluitsnoer moeten bij kinderen jonger dan 8 jaar uit de buurt gehouden worden.
- Kinderen mogen niet met het apparaat spelen. Kinderen herkennen het gevaar niet dat ontstaan kan bij het omgaan met elektrische apparaten. Gebruik en bewaar het apparaat daar-om buiten het bereik van kinderen jonger dan 8 jaar. Laat het verbindingssnoer niet naar beneden hangen, zodat er niet aan getrokken kan worden.
- Houd het verpakkingsmateriaal buiten het

bereik van kinderen –
verstikkingsgevaar!

Gevaren bij de omgang met elektrische apparaten

- Sluit de netadapter alleen aan op een volgens de voorschriften geïnstalleerd stopcontact met een netspanning in overeenstemming met het typeplaatje.
 - Een beschadigd verbindingssnoer kan niet worden vervangen. Verwijder een beschadigde netadapter en vervang hem door een netadapter van hetzelfde type. Controleer de netadapter en het verbindingssnoer regelmatig op beschadigingen.
 - Reparaties mogen alleen uitgevoerd worden door erkende werkplaatsen. Niet deskundig gerepareerde apparaten vormen een gevaar voor de gebruiker.
- Het apparaat mag alleen met de meegeleverde netadapter in gebruik worden genomen.
 - Laat het apparaat niet zonder toezicht als het aanstaat om ongevallen te voorkomen.
 - Dompel de netadapter en de compacte luchtontvochtiger nooit in water en gebruik ze niet buiten, want deze componenten mogen niet worden blootgesteld aan regen of ander vocht! **Gevaar voor een elektrische schok!**
 - Indien het apparaat toch in het water gevallen zou zijn, trek dan eerst de stekker uit het stopcontact en haal dan het apparaat eruit! Gebruik het apparaat daarna niet meer, maar laat het eerst controleren door een erkend servicestation. Dit geldt ook als het snoer of het apparaat beschadigd is of als het apparaat gevallen is. **Gevaar voor een elektrische schok!**

- Let erop dat de netadapter, het verbindingssnoer en het apparaat nooit op hete oppervlakken of in de buurt van warmtebronnen worden geplaatst. Leg het verbindingssnoer zo neer dat het niet in contact komt met hete of scherpe voorwerpen. **Gevaar voor een elektrische schok!**
- Knik in geen geval het verbindingssnoer en wikkel het niet om het apparaat want dit kan leiden tot een breuk in het snoer.
- Trek de netadapter altijd uit het stopcontact bij storingen, voor elke reiniging en als het apparaat niet wordt gebruikt! Trek nooit aan het verbindingssnoer! **Gevaar voor een elektrische schok!**
- Open het apparaat en/of de netadapter nooit zelf en probeer in geen geval om met metalen voorwerpen in het apparaat te komen.

Gevaar voor een elektrische schok!

- Gebruik het apparaat niet als u zich op een vochtige ondergrond bevindt of als uw handen of het apparaat nat zijn. **Gevaar voor een elektrische schok!**

Gevaren bij de werking van de compacte luchtontvochtiger

- Gebruik het apparaat nooit in een explosiegevaarlijke omgeving.
- Zet of gebruik het apparaat niet in een zwavel-, chloor-, zout- of oliehoudende atmosfeer.
- Zorg ervoor dat u het apparaat op een effen, stabiel, antislip en droog oppervlak zet. Zet het apparaat niet direct tegen een wand of onder een hangkastje of dergelijke. Het apparaat heeft voldoende vrije ruimte nodig.
- Dek het apparaat niet af terwijl u het gebruikt. Zorg voor voldoende vrije ruimte en een veilige afstand ten opzichte van wanden,

- plafonds en andere voorwerpen.
- De luchtinlaat- en luchtuitlaatopeningen mogen niet afgedekt of geblokkeerd zijn. Houd altijd voldoende vrije ruimte en reinig de ventilatiegleuven regelmatig om verstopping van de openingen te voorkomen.
 - Gebruik het apparaat niet in badkamers e.d.
 - Steek geen voorwerpen in de luchtinlaat- of luchtuitlaatopeningen of het apparaat. Let er ook op dat geen losse voorwerpen zoals gordijnen of ook lang haar, dassen enz. in de ventilatieopeningen komen, ze zouden door de luchtstroom aangezogen kunnen worden.
 - Het apparaat mag alleen rechtup getransporteerd worden, het condensaatreservoir moet voor het transport in elk geval leeggemaakt worden. Gebruik voor het transport de handgreep aan de achterkant van het apparaat.
 - Er mogen geen voorwerpen op het apparaat gezet worden.
- Als er een verlengsnoer gebruikt wordt, moet dit voldoen aan de geldende veiligheidsvoorschriften.
 - Gebruik alleen originele accessoires. Als er geen originele accessoires gebruikt worden, bestaat er groot gevaar voor ongevallen. Bij ongevallen of schade met niet-originele accessoires vervalt elke aansprakelijkheid. Bij het gebruik van vreemde accessoires en de daaruit voortvloeiende schade aan het apparaat vervalt elke aanspraak op garantie.
 - Gebruik voor het reinigen nooit scherpe of schurende reinigingsmiddelen of voorwerpen met scherpe randen.
 - Laat het apparaat en alle accessoires voor het reinigen eerst afkoelen tot op kamertemperatuur.
 - Als u het apparaat niet gebruikt, trek dan altijd de stekker uit het stopcontact om gevaarlijke situaties te voorkomen.
 - Sluit de netadapter (I) altijd eerst aan op het apparaat en pas daarna op een geschikt stopcontact.

Verklaring symbolen en verdere informatie

De volgende symbolen en signaalwoorden worden in deze bedieningshandleiding, op het apparaat en/of op de verpakking gebruikt of dienen voor de weergave van extra informatie.



Gebruiksaanwijzing lezen en in acht nemen!



Belangrijke waarschuwingen zijn gekenmerkt met dit symbool.

Gevaar – met betrekking tot persoonlijk letsel

Let op – met betrekking tot materiële schade



Belangrijke informatie wordt gekenmerkt met dit symbool.



De netadapter voldoet aan veiligheidsklasse II.



Alleen gebruiken in gesloten binnenruimtes



Polariteit aansluitstekker



Fail-Safe-veiligheidstransformator voor lage veiligheidsspanning



Schakelvoeding



De netadapter voldoet aan energie-efficiëntieklasse VI.



Dit symbool wijst op speciale voorschriften voor de verwijdering van oude apparaten (zie hoofdstuk "Afvalverwijdering").

Opbouw en montage

Voor het eerste gebruik



Gevaar

Controleer het apparaat na het uitpakken op volledigheid en eventuele transportschade om gevaarlijke situaties te voorkomen. Gebruik het in geval van twijfel niet, maar neem in dat geval contact op met onze klantenservice. Het serviceadres vindt u in onze garantiebepalingen op de garantiekaart.

Uw apparaat bevindt zich in een verpakking om het te beveiligen tegen transportschade.

- Haal het apparaat voorzichtig uit zijn verpakking.
- Verwijder alle delen van de verpakking.
- Houd het verpakkingsmateriaal buiten het bereik van kinderen. Verstikkingsgevaar!
- Verwijder de stofresten van de verpakking van het apparaat en alle accessoires volgens de opgaven in hoofdstuk "Onderhoud, reiniging en verzorging".

Bediening



Uw luchtontvochtiger werkt volgens het condensatie-principe. Binnen in het apparaat bevindt zich een ventilator waarmee lucht via een koelinstallatie getrokken wordt. Hierdoor condenseert het vocht dat zich in de lucht bevindt en druppelt het in het condensaatreservoir. De afgekoelde lucht stroomt vervolgens weer uit het apparaat.



Let er bij het gebruik van het apparaat steeds op dat ramen en deuren gesloten zijn. Houd er rekening mee dat de kamertemperatuur tijdens het gebruik van het apparaat kan verhogen.



Uw apparaat werkt alleen met een correct geplaatst condensaatreservoir.



Let op

Dek de ventilatieopeningen (boven- en achterkant van het apparaat) nooit af. Dit kan tot oververhitting van de luchtontvochtiger leiden. Houd voldoende afstand tot wanden of andere voorwerpen.

- Zet het apparaat in de buurt van een geschikt stopcontact (met een netspanning volgens het typeplaatje), zorg er daarbij voor dat dit stopcontact goed te bereiken is.
- Zorg voor een vlakke, droge en antislip ondergrond.

Gebruik van het apparaat

Controleer voor elk gebruik of alle ventilatieopeningen, roosters en filters vrij van vuil en niet geblokkeerd zijn. Reinig het apparaat en de accessoires indien nodig volgens het hoofdstuk "Onderhoud, reiniging en verzorging".

- Sluit de netadapter (I) eerst aan op het apparaat en daarna op het stopcontact.
- Druk de AAN/UIT-schakelaar (F) op positie "I" om het apparaat in te schakelen.
- Het groene controlelampje geeft aan dat het apparaat in gebruik is.
- Druk de AAN/UIT-schakelaar op positie "0" om het apparaat uit te schakelen.

Condensaatreservoir



Het condensaatreservoir (H) is met een vlotter uitgerust, die het apparaat uitschakelt als het condensaatreservoir (H) vol is.

In dat geval brandt het controlelampje – Condensaatreservoir vol (C). Gebruik de vulstandindicator (A) om de waterstand tijdens het gebruik te controleren.

- Schakel het apparaat uit en trek de stekker uit het stopcontact als het condensaatreservoir (H) vol is.



Om te voorkomen dat het waterreservoir per ongeluk losraakt, is dit na het plaatsen in de behuizing tegen mogelijk verschuiven beveiligd. Let er daarom bij het verwijderen van het waterreservoir op dat u dit in het bovenste gedeelte van de daarvoor bestemde handgrepen vastpakt, het waterreservoir iets optilt en dan pas uit de behuizing trekt. Zo is er minder kracht nodig voor het overwinnen van de beveiligingsinrichting en kunt u het waterreservoir in één beweging verwijderen.

- Verwijder het condensaatreservoir (H) met behulp van de daar aangebrachte handgrepen.
- Leeg het condensaatreservoir (H) en zet het terug in het apparaat.
- Nu kunt u het apparaat opnieuw gebruiken.

Het apparaat moet na ieder gebruik en vóór het aanbrengen of verwijde-

ren van accessoires uitgeschakeld en van het stroomnet gekoppeld worden door de stekker uit het stopcontact te trekken. Laat het apparaat afkoelen tot kamertemperatuur, voordat u het reinigt en/of opbergt. Leeg altijd het condensaatreservoir (H) voordat u het apparaat opbergt.

Storing en oplossing

| Storing: | Oorzaak: | Oplossing: |
|---|---|---|
| Het apparaat doet helemaal niets. | De stekker zit niet in het stopcontact. | Doe de stekker in het stopcontact. |
| | Het condensaatreservoir is vol of niet correct geplaatst. | Leeg het condensaatreservoir. Plaats het correct in het apparaat. |
| Het apparaat heeft zichzelf tijdens het werk uitgeschakeld. | Het condensaatreservoir is vol. | Leeg het condensaatreservoir. |

Neem bij hier niet vermelde storingen a.u.b. contact op met onze klantenservice. Onze adviseurs helpen u graag verder. Het serviceadres vindt u in onze Garantie-bepalingen op de apart bijgevoegde Garantiekaart. Aangezien we voortdurend sleutelen aan onze producten om ze te verbeteren, kan het zijn dat we het ontwerp aanpassen en eventueel technische wijzigingen aanbrengen.

Deze bedieningshandleiding kunt u ook als pdf-bestand downloaden op onze startpagina www.gt-support.de.

Onderhoud, reiniging en verzorging



Let op

Trek voor het reinigen altijd de stekker uit het stopcontact en laat het apparaat volledig afkoelen, voordat u het reinigt en opbergt! Leeg altijd het condensaatreservoir. Gevaar voor een elektrische schok!



Let op

Let erop dat er geen vloeistof binnen in het apparaat komt. Het apparaat nooit in water dompelen. Gevaar voor een elektrische schok!



Let op

Gebruik voor het reinigen nooit scherpe of schurende reinigingsmiddelen of voorwerpen met scherpe randen.



- Gebruik voor het reinigen van de buitenkant van het apparaat een droge, eventueel matig vochtige, goed uitgewrongen doek.
- Wrijf het vervolgens goed droog met een zachte doek.

Reiniging van de ventilatiegleuven


Verwijder stof en vuil regelmatig met een geschikte, zachte borstel voorzichtig van de ventilatiegleuven.

Technische gegevens

Netadapter

| | |
|--------------------|--|
| Model: | GQ48-120500-E2 |
| Ingang: | 100-240V~ / 50/60 Hz |
| Uitgang: | 12V  / 5A / 60W |
| Veiligheidsklasse: | II  |

Luchtontvochtiger

| | |
|--------------------|---|
| Nominaal vermogen: | 65W |
| Ingangsspanning: | 12V  |

Afvoeren

Verpakking afvoeren



Gooi de verpakking soort bij soort weg. Leg karton en kartonnen dozen bij het oud papier en breng folie naar de inzameling van herbruikbare materialen.

Artikel afvoeren



Oude apparaten mogen niet bij het huisvuil!

Het symbool met de doorstreepte vuilnisbak betekent dat elektrische en elektronische apparaten niet samen met het huisvuil mogen worden weggegooid. Consumenten zijn wettelijk verplicht elektrische en elektronische apparaten aan het einde van hun levensduur gescheiden van ongesorteerd huishoudelijk afval in te leveren. Dit garandeert dat de recycling op een milieuvriendelijke en grondstofbesparende manier wordt uitgevoerd.

Batterijen en accu's die niet vast in het elektrische of elektronische apparaat zijn ingesloten en die kunnen worden verwijderd zonder te worden vernietigd dienen van de apparaten te worden gescheiden voordat u het apparaat inlevert bij een inzamelpunt en naar een aangewezen verwijderingspunt brengt. Hetzelfde geldt voor lampen die uit het apparaat kunnen

worden verwijderd zonder te worden vernietigd.

Eigenaars van elektrische en elektronische apparaten van particuliere huishoudens kunnen deze inleveren bij de inzamelpunten van de overheidsinstanties voor afvalbeheer of bij de door de fabrikanten of distributeurs opgezette inzamelpunten. Het inleveren van oude apparaten is gratis.

In het algemeen zijn de distributeurs verplicht ervoor te zorgen dat oude apparaten kosteloos worden teruggenomen door geschikte terugnamefaciliteiten binnen een redelijke afstand ter beschikking te stellen.

Consumenten hebben de mogelijkheid een oud apparaat gratis terug te brengen naar een distributeur die verplicht is het terug te nemen indien u een gelijkwaardig nieuw apparaat met in wezen dezelfde functie koopt. Deze mogelijkheid bestaat ook voor leveringen aan een particulier huishouden.

Garantiekaart

Artikel: Compacte luchtontvochtiger GT-SF-KLE-01 (AN NL 23060418)

Vanaf aankoopdatum

(kassabon bewaren)

| |
|------------------|
| Verkoper |
| Bedrijfsnaam: |
| Straat/nr: |
| Postcode/plaats: |

| |
|---|
| Koper |
| Probleem/Defect: |
| Naam: Straat/nr: |
| Postcode/plaats: Telefoonnummer: |
| E-mail: Handtekening: (Voor statusmeldingen in verband met reparatie) |

Geachte klant,

Onze producten zijn aan een strenge kwaliteitscontrole onderworpen. Wanneer desondanks een van onze producten onverhoopt niet naar behoren functioneert, dan verzoeken wij u contact op te nemen met ons servicebedrijf. U kunt ons telefonisch bereiken via bovenstaande servicehotline. Wij zijn u graag van dienst. Ook kunt u met het product teruggaan naar één van de ALDI-filialen. Op uw verzoek kan ALDI de garantie-afwikkeling voor u verzorgen.



Globaltronics Service Center, c/o teknihall Benelux bvba
Brusselstraat 33, 2321 MEER, BELGIUM

Hotline: 0900 / 44 666 44, Fax: +32 (0) 360 55 043

Mail: gt-support@teknihall.be

Ten aanzien van het door u bij ALDI gekochte product heeft u recht op garantie conform de onderstaande bepalingen, zults onverminderd eventuele overige u toekomende rechten:

- 1)U kunt tot drie jaar na aankoopdatum aanspraak maken op garantie. De garantie is beperkt tot materiaal- en fabricagefouten en geeft u recht op herstel van deze gebreken of vervanging van het betreffende product zonder dat hieraan voor u kosten zijn verbonden.
- 2)Na constatering van het defect dient u binnen redelijke tijd een beroep te doen op de garantie. Het inroepen van enige garantie na afloop van de garantietermijn is niet mogelijk, tenzij het een gebrek betreft ten aanzien waarvan binnen redelijke tijd, doch in elk geval binnen twee maanden na afloop van de garantietermijn wordt gereclameerd.
- 3)U kunt het defecte product samen met uw garantiekaart en de kassabon portvrij toesturen aan het antwoordnummer van ons servicebedrijf. Wanneer het defect binnen de garantieregeling valt, ontvangt u het betreffende product gerepareerd terug of ontvangt u een nieuw product. Na reparatie of vervanging van een product begint de garantietermijn niet opnieuw te lopen. Dit geldt ook bij de verlening van aan-huis-service.

Wij wijzen u erop dat onze garantie vervalt in geval van oneigenlijk of ondeskundig gebruik van het product, in geval de voor het product geldende veiligheidsvoorschriften niet in acht zijn genomen, bij het gebruik van geweld ten aanzien van het product of in geval er reparaties of ingrepen aan het product zijn uitgevoerd door anderen dan ons servicebedrijf.

Gebreken die niet (of niet langer) onder de garantiebepalingen vallen, worden door ons servicebedrijf alleen verholpen tegen vergoeding van de hieraan verbonden kosten. Indien u hiervan gebruik wenst te maken, verzoeken wij u contact op te nemen met ons servicebedrijf.

Wanneer u bij ALDI een product aanschaft, heeft u het wettelijk recht (boek 7 BW) om een deugdelijk product van ALDI te ontvangen. ALDI geeft zich rekenschap van deze wettelijke verplichting en komt deze na.



PO51032854

49/2024

17



© Copyright

Nadruk of verveelvoudiging
(ook van delen) alleen met toestemming van:
Globaltronics GmbH & Co. KG
Bei den Mühren 5
20457 Hamburg, Duitsland
info@globaltronics.com

2024

Dit drukwerk, inclusief al zijn onderdelen,
is door de auteurswet beschermd.

Elke toepassing buiten de strikt beperkte grenzen
van het auteursrecht is zonder toestemming van
Globaltronics GmbH & Co. KG verboden en strafbaar.

Dat geldt in het bijzonder voor verveelvoudigingen,
vertalingen, microverfilmingen en het
invoeren en verwerken in elektronische systemen.

Importeur:
Globaltronics GmbH & Co. KG
Bei den Mühren 5
20457 Hamburg, Duitsland